




Приложение
Оригами

бр.17
2012г.

КНИЖКА ИЗВЪРЪЗЕ





Здравейте, деца!

„Изворче” ще ви запознава с чудния свят около вас. Ще ви изпрати малката Капчица да ви води по пътя. Пишете на Капчица за всичко, което искате да ѝ кажете, изпращайте вашите приказки, стихове, снимки и рисунки на адрес:

Мария Иванова Атанасова,
за сп. „Изворче”, гр. Пловдив 4003
ул. „Белград” № 8 ап.5
E-mail: izvorce@abv.bg
Facebook: „Детско списание Изворче”

На училище

Днес е вълнуващ ден,
но не само за мен.
Отивам на училище,
за някои е може би мъчилице.

Но не...,
за мен различно е то.
За мен това е забава,
която не трябва да тъне в забрава.

Срещам се с известния звънец,
познат като певец.
Ура! Ура!
Това е вест добра!

Лиана Лазариди



Съдържание:

Резултати от литературния конкурс
Вълшебната природа - ангелите
Пътешествие в света на кристалите
Североамериканските индианци - вождовете
Изкуството "Оригами"
Гатанки
Съобщения и конкурси

стр. 3-5
стр. 6-7
стр. 8-9
стр. 10-11
стр. 12-13
стр. 14
стр. 15

Приложение - оригинали

Редакционна колегия:


Мария Атанасова, Татяна Йорданова, Тина Хамзе, Живко Стоилов
С участието на: Димитър Бочуков (художник), Ивета Мулхол,
Лиана Лазариди, 10 г., Ферат Фатма, 11 г., Любен Павлев, 13 г., Милослава
Караиванова, 13 г.
Дизайн на корицата: Димитър Бочуков
Компютърен дизайн: Живко Стоилов

© Издателство „Бяло Братство“
© Списание „Изворче“
ISSN 1313-5066



КОНКУРСИТЕ НА КАПЧИЦА

Капчица благодари на всички, които представиха работи за литературния конкурс на тема "Един хубав ден от лятото", общо 3 участници! Всички получават награда за участие.



В конкурса участваха: Роза Христина Атанасова Мулхол, 7 г., Лиана Лазариди, 10 г., Веселина Скопчанова, 8 г. Публикуваме работите им и благодарим!
Награда за участие в трите конкурса - литературен, рисунка и фотография получава Роза Христина Атанасова Мулхол.

Разходка с лодка

(Роза Христина Атанасова Мулхол, 7 г.)

Един ден през лятото отидохме с моята сестра Гая, братчето ми Заян, мама, баба и дядо да караме лодка по река Марица. Водата беше студена и малко мръсна, защото хората хвърлят боклуци вътре, но мястото на което спряхме беше красиво - с много дървета.

Ние, децата, се качихме с мама в лодката и заплувахме към един малък водопад. Не можехме да стигнем до него, защото течението ни буташе обратно. Върнахме се на брега и този път баба и дядо гребахме. Почти стигнахме до водопада, но нашата баба вместо да гребе към него, обърна лодката към брега.

Дядо каза на баба да не гребе, само той да управлява лодката. Баба обаче се опита да помогне на дядо и пак обърка нещата. Първо дядо ѝ се скара, но после всички се посмяхме и загребахме към брега.

Извадохме лодката и я почиствахме. В това време дойдоха крави. Те приближиха до нас и гледаха какво правим. Един млад бик почти щеше да влезе в багажника на колата, ако дядо не му

беше казал: "Марии, марии от тук!" Кравите отминаха и ни напращаха хубаво. Ние и без туй се бяхме намокрили и изцапали.

Този ден беше за мен щастлив, хубав и много весел!



рис: Роза Христина Атанасова Мулхол



ЛЯТО Е, УРА, УРА, УРА!

(Лиа Лазариди, 10 г.)

Това лято много се забавлявах
и родителите си за още умолявах.
От сутрин до вечер игра-
това бе моята мечта.

Не обиколих света,
но и не стоях само у дома.
Важното е, че ми беше забавно
през това лято славно.

Сутрин рано се събуждам
и мрачните мисли от ума си
прокуждам.
После е ред на безброй забавления,
те за мен са като царство с
имения.

Открих много неща интересни -
дните ми минаваха изпълнени с
весели песни.
Лицето ми се озаряваше в усмивка,
щом си помислех, че съм в почивка.

Всичко в мен беше щастливо,
и както обикновено - игриво.
Беше много вълнуващо
лято, върху мен царуващо.

Усмиввах се непрестанно,
защото ми беше забавно.
Когато бях на море,
си помислих, че сред природата е
много добре.

Със семейството си посетих
много красоти.
Лятото е, за да се отпуснеш,
затова не трябва да го пропуснеш.

Щом се събудех аз засмяна,
се приготвих припряна,
и отивах да играя - да се забавлявам,
вместо да се излеждам.

Но лятото скоро отлита
и забавленията от ежедневието
ни помита.
Искам още, не искам то да
свършва,
защото и с веселбите трябва да
привърша.

Лято е, лято е, ура, ура, ура!
Това все още е вест добра!
Пожелавам ви лято приятно
и да е още по-невероятно!



В планината

(Веселина Скопчанова, 8 г.)


Разчу се новината –
ще ходят в планината!
Първа затопурка Баба Костенурка.
След нея припка Рунтавелка.
След нея Зайко носи зелка.
След него Мечо с каца с мед
и един врабец напет.
Лиско, Ежко – все наред
и вървят, вървят напред.



Поседнаха си на полянка
под елхова сянка.
Водичка пиха
и пътя продължиха.



Стигнаха върха на планината
и поседнаха на тревата.
Изядоха храната
и се върнаха в гората.



Почувствай природата вълшебна,
тя е навсякъде - дори в една животинка дребна.
Обичай я и уважавай, и че е с теб, никога не забравяй!




Този път вълшебните страници ще ви представят „Ангелите”, по идея на Ферат Фатма, 5-ти клас от Стара Загора, СОУ "Железник". Той ни изпрати свой материал за ангелите, който ви представяме.

Посланието на ангела

Ангелът е много специален и бял. Той има криле и хубави инструменти, които свирят чудесна мелодия. Тя удивява всички и ги успокоява. Ангелите имат чудесни гласове. Те обичат децата. Помагат им да бъдат добри.

А вие как си представяте ангелите,
какво знаете за тях, усещате ли понякога
присъствието им?

Можете да ни изпратите рисунки или да
ни пишете за ангелите.



Някои казват, че:

Ангелите отговарят за цветята и растенията. Всеки вид цвете и растение си има ангел, който го създава, оформя го, съчетава цветовете му, дава му качества как да расте и се развива. Затова, когато късаме цветята без причина, нарушаваме равновесието на природата. Когато едно цвете или растение ни трябва, за да го използваме като билка, като храна или за лечение, ние трябва първо да му благодарим за това, че се жертва за нас и тогава да го откъснем. Така благодарим и на ангелите, които са създали този цвят или растение.

Хората не винаги виждат или познават ангелите. За да бъдат в помощ на хората, ангелите могат да се преобразят и да живеят сред нас без да разберем дори, да ни се представят като добър приятел или някой, който ни помага.

Всеки човек си има Ангел-хранител, който му помага, особено когато е дете. Ако имате нужда от съвет или сте в трудно положение, обърнете се към своя Ангел-хранител и го помолете да ви помогне.

Ангелската музика е вълшебна, която я е чул, не я забравя. Както Ферат ни е писал, тя успокоява всички.



ПЪТЕШЕСТВИЕ В СВЕТА НА КРИСТАЛИТЕ

В този брой, бих искала да ви разкажа за тайнството, което крият в себе си кристалите, минералите, скъпоценните и полускъпоценните камъни, или както ги нарича моята майка - камънаци. Освен наименованието им и невероятните им цветове, те крият различни послания за различните хора.

И така... Готови ли сте да попутуваме заедно В СВЕТА НА КРИСТАЛИТЕ? Започваме...

Някои от любимите ми минерали са кварцът, аметистът, цитринът, рубинът, сапфирът, опалът, ахатът и диамантът. Ще се спра разновидностите на кварца и на диаманта.



КВАРЦЪТ е много разпространен минерал и се открива по целия свят. Характеризира се с висока твърдост – 7 по скалата на Мос (тя показва твърдостта на кристалите от 1 до 10), формите му са кристални хексагонални призми, които завършват с пирамиди, друзи*, геоди*. Кварцът е най-силното средство за усилване на лечебното и енергийното въздействие на планетата. Той е минерал с много разновидности.

Кварц: Планински кристал – безцветен, сив, кафяв, жълт. Кварцът може да се използва за лечение на всякакви заболявания, стимулира имунната система и носи равновесие на тялото.

Има също така специфични цветове и типове кварц – син кварц, златист кварц, зелен кварц, пъстър кварц, литиев кварц и т.н.



Кварц: Синя аура и оцветен кварц (изкуствено създаден) – син (сибирска аура), червен (розова или рубинова аура), жълт (слънчева аура), блестящ, със стъклен, прозрачен блясък.

Кварц: Фантом – доста малък бял или цветен кристал – призрак, включен в основния прозрачен кварцов камък. Разпространен е в целия свят. Кварцови кристали, в които се наблюдават различно оцветени зони са фантоми – фантом от аметист, фантом от хлорит, фантом от опушен кварц.

Кварц: Снежен кварц – млечнобял, с микроскопични течни или въздушни включения.

Подкрепя в ученето на уроците и помага да се освободите от заливащите ви отговорности и ограничения.



* **Минерални друзи** – образуват се от добре оформени кристали, израснали върху обща основа в кухина

* **Минерални геоди** – наречени са още скални мехури, или това са концентричните кръгове, които се забелязват при някои кристали

Материалът е подготвен от Лиля Лазариди, 10 г.

Кварц: Розов кварц – бледорозов, дължи цвета си на следи от титан в състава си, с мътни петна, има пукнатини. Разпространен е в Африка, САЩ, Бразилия, Япония, Индия, Мадагаскар. Розовият кварц е камъкът на безусловната любов и безграничното спокойствие, най-важният кристал за сърцето, който показва истинската същност на любовта.



Кварц: Рутилов кварц – безцветен или опушен със златистокафеникави иглици. Разпространен е по целия свят. Притежава жизненост, отличен е при умора и изчерпване на енергията.



Кварц: Опушен кварц – пушен кафеникав до тъмнокафяв цвят, понякога с жълтеникав оттенък.

ДИАМАНТЪТ – няма как да не сте чували за него. Той е символ на чистотата. Неговата бяла светлина може да ви помогне да превърнете живота си в хармонично цяло. От него се изработват всякакви украшения – пръстени, колиета, гривни... Това е най-твърдият скъпоценен камък – 10 по скалата на Мос, затова се използва и острие от диамант. Другото му наименование е елмаз. Понякога е син и черен, но най-вече безцветен. Добива се в Русия, Австралия, Африка, Бразилия, Индия, САЩ.

Казват, че имало планина от диамант. Веднъж на всяко хилядолетие една сребърна птица прелетала покрай нея и точела клюна си. Когато тя изтриела с клюна си високата планина, едва тогава ще е минала част от вечността.

Това е една малка част от любимите ми кристали. Бих искала да ви запозная и с другите, но няма да ми стигне мястото, а и времето и засега ще спрем дотук.

Засега е достатъчно. Надявам се да съм ви полезна с нещо.

Довиждане, приятели! До нови срещи!



СЕВЕРОАМЕРИКАНСКИТЕ ИНДИАНЦИ - ВОЖДОВЕ



Индианските вождове на племената от Северна Америка дълги години се съпротивявали на белите нашественици, водили битки, участвали в преговори с правителството на САЩ. В този брой ще ви представим някои от вождовете на североамериканските индианци, които са останали в историята.



Ред Клауд (Червен Облак) – (1822 г. – 1909 г.) – е Велик индиански вожд и шаман на племето Лакота (Сию). Въпреки че се налага да воюва, той търси мир за индианците и се бори за права и земя за хората си. Червеният облак се опитва да промени законите, които белите хора налагат след завоюването на Америка.

Ситинг Бул (Седящият Бик) – (1831 г. – 1890 г.) – е знаменит индиански вожд и военачалник. Има щастливо детство и обича да язди понита постоянно. Получава името си като дете, когато едно бизонче го напада, а той успява да го хване за ушите, да го пребори и да го накара да седне. Седящият Бик е уважаван духовен водач и шаман на племето си, който се бори за правата на индианците до края на живота си.



Джеронимо – (1829 г. – 1909 г.) – легендарен индианец от племето Апачи в щата Аризона. Първоначално се нарича Гойатлей – “Този, който се прозява”, в последствие мексиканците го наричат Джером и от там идва името Джеронимо. Безстрашен войн и командир, той създава партизански отряд на съпротива срещу изземането на индианските земи.

Крейзи Хорс (Дивият Кон) – (1845 г. – 1877 г.) – е бил много красив младеж с перфектно телосложение и галантност в обноските си. Рожденото му име е Ча-О-Аха (Сред Природата), а “Дивият Кон” е името, което получава години по-късно по време на видение. Не позволява на никой да го снима; това е скица направена от мисионер, посетил индианския лагер.



Покахонтас (1595 г. – 1617 г.) – дъщеря на велик индиански вожд от Вирджиния. Принцесата първоначално се казва Матоака, но приема прякора Покахонтас заради игривия си и буен характер. Когато капитан Джон Смит е заловен от племето ѝ, тя му спасява живота като се хвърля в последния момент в краката му и казва на индианците, че няма смисъл от насилие. Покахонтас не само създава мирната връзка между индианците и англичаните, но и спомага опазването на колонията.




ИЗКУСТ- ВОТО „ОРИ- ГАМИ“



Знаете ли, че оригами е изкуство да създаваш образи, сгъвайки хартия. Думата „оригами“ идва от японски – „ори“ означава сгъвам, а „гами“ – хартия. Всъщност оригами произлиза от Китай, родината на хартията, но е пренесено в Япония, където по-късно се развива и усъвършенства. Днес много хора по целия свят са запалени по оригами.

Легендата за хиляди жерави




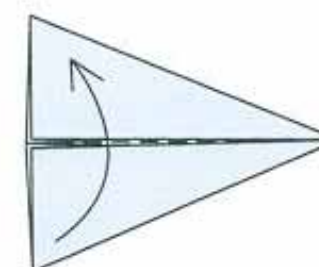
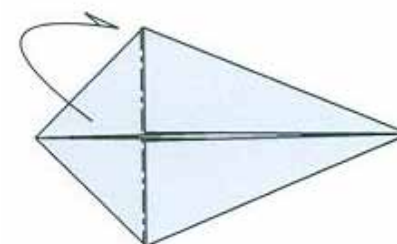
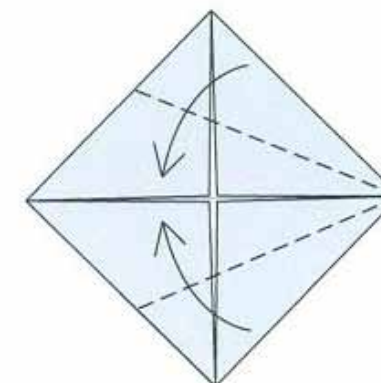
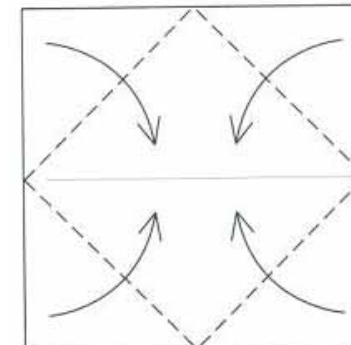
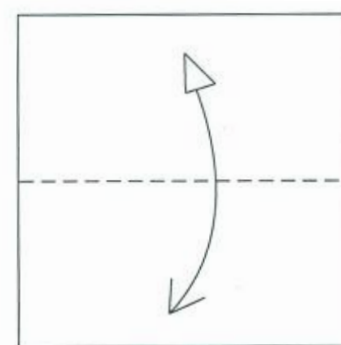
Съществува легенда, че който направи хиляда хартиени жерави ще сбъдне една своя мечта.

В края на Втората световна война, след взривяването на атомната бомба над Хирошима, имало едно 12 годишно момиченце на име Садако, което било болно от облъчването с радиация. Садако започнала да прави хартиени жерави, като си пожелала да има мир на Земята и край на страданията. Така жеравът, който е свещена птица за Япония се превърнал и в символ на мира.

Освен жерави, от хартия могат да се направят всякакви красиви фигурки – на животни, насекоми и птици, на растения и цветя. Те могат да служат за украса и да се подаряват. Носят много радост и красота. Има много лесни фигурки, които всеки може да направи за украса или подарък. В интернет има много филмчета, които показват нагледно как се правят оригами.

Предлагам ви да опитате с една лесна фигура – слънце, която става много красива, ако се изработи от различни цветове хартия.

Материалът подготви Любен Павлев, 13 г., от Пловдив



Инструкции за изготвяне

1. Прегънете квадратния лист от към бялата му страна по средата и след това разгънете.
2. Прегънете четирите краища по посока на стрелките по прекъснатата линия (както правите солничка).
3. Прегънете отново по пунктирните линии по посока на стрелките.
4. Прегънете триъгълника по прекъснатата линия назад както сочи стрелката.
5. Прегънете по прекъснатата линия като приблизите двата триъгълника един към друг.
6. Получава се фигурка, която има две дъбчета и две върхчета. Направете 16 такива фигурки.
7. Мушнете върхчетата на едната фигурка в дъбчетата на другата и сглобете цялото слънце, както е показано на фиг.8. Става много красиво, ако отделните лъчи са в различни цветове.

В приложението към списанието ще намерите 16 квадрата, оцветени в 4 цвята. Изрежете ги, сгънете ги по описания начин и сглобете слънцето.

КМАН-ГАМ-

от Милослава Караиванова, 14 г.



Къщата ни е дърво.
А семейството – голямо,
да се веселиме знаем само.
Щом вятърът подухва,
Всеки почва да танцува.
По – любопитните от нас
скокват на земята
и там, въодушевени,
продължават те играта.
Ние сме зелени,
без нас природата не може.
Шумим като деца,
ние сме !

„Ехо, погледни на рафта!“ –
вика някой на момчето –
„Вземи ме във ръце
и да тръгнем през полето,
през балканите, морето!
Аз съм твоята стара,
истинска другарка,
от листове направена,
със цветове нашарена.
А буквичките чудни
винаги са будни.
Те стават думички, които
истории чудесни могат
да разказват,
да нанижат песни.
Със мен нещата стават лесни!“
А момченцето се чуди
коя е таз другарка мила
и накрая сеца се, че туй е
неговата !



Нищо не е забравено или загубено...

Неочаквано за редакцията ни, с пощенско клеймо 11.05.2009 г. се получиха три писма от село Чучулигово, община Петрич, изпратени през м. май 2009 г. Писали са ни Йорданка Тупарова, тогава на 9 г., Марина Тупарова, на 12 г. и Кирил Мандажиев, на 3 г. Те са отговорили на въпрос за игрословица на цветята и биха получили награда през 2009 г., ако писмата им бяха пристигнали на време...

Но нищо не остава скрито и невъзнаградено! Капчица им благодари сърдечно и се надява да не са останали много разочаровани в онзи минал момент. Макар и сега, 3 години по-късно, когато Йорданка, Марина и Кирил са пораснали, те получават награда за отговорите си. Не е книгата за феите на цветята, но дано има хареса!



Среща на читателите от цялата страна

Капчица и Изворче организират среща на читателите си от цялата страна в град Пловдив на 28.10.2012 г., неделя. Децата - домакини от Пловдив ще организират среща за запознаване, посещение на Стария град, музика и весели игри. Нека тези от вас, които желаят да дойдат на срещата, да заявят това на имела izvorce@abv.bg до 20.10.2012 г. Тези, които имат нужда от място за нощуване, да ни пишат.



Резултати от конкурса за рисунка и фотография

Капчица благодари на всички участници, които изпратиха своите работи за конкурса за рисунка и фотография на тема "Красива лятна картина" - общо 7 участници с 22 работи. Всички те получават награда за участие.

Преставяме ви по една от фотографиите, които ни изпратиха Милослава и Роза Атанасова, а рисунките на Светлин Караиванов, Роза и Гая Атанасови, Елена Караджова, Полина и Светлина Коларови, можете да разгледате на корицата на гърба на "Изворче".

Преживейте с тях незабравимата ваканция!



снимка на Роза Атанасова



снимка на Милослава Караиванова



Кристина Коларова, 9г.



Елена Караджова, 9г.



Полина Коларова, 6г.



"Молитва" - Милослава Караиванова, 13 г.



Гая Атанасова, 5г.



Роза Атанасова, 7г.



"През моите очи" - Светлин Караиванов, 5 г.

Цена: 2,50 лв.