



**ИЗВОРЧЕ**

*списание*

*за*

*деца*

*Пролет 2009*

# Здравейте, деца!

Списание „Изворче” ще ви запознава с чудния свят около вас. Ще ви изпрати малката росна Капчица да ви води по пътя.

Пишете на Капчица за всичко, което искате да ѝ кажете, изпрацайте вашите приказки, стихове, снимки и рисунки на адрес:



**Мария Атанасова, за сп. „Изворче”  
гр. Пловдив, ул. „Белград” № 8 ап.5  
E-mail: [izvorce@abv.bg](mailto:izvorce@abv.bg)**

## П Р О Л Е Т

„Пролет иде, иде пак”,  
шепнат ни тревички в сухия листак.  
Слънцето в небето  
радостно блести,  
кара ни сърцето тихо да трепти.  
Всичко пак се ражда за живота нов,  
пее и танцува в дланите на Бог!



## Съдържание

Приказка	стр. 3
Приказка без думи	стр. 4-5
Великденските традиции	стр. 6-7
Задачи за природата	стр. 7
Пролетна градинка	стр. 8-9
Празници на Природата	стр. 10-11
Белият щъркел	стр. 12-13
Забавна страница	стр. 14-15



*Мили ми дечица, аз съм капчица роса.  
След мен вие вървете и се веселете!  
В царство на игри, приказни дори,  
ще преминам с вас още в този час!*

## Букет от небесната градина

(Нагка Данкова)

Едно малко дете се изкачи високо в планината. То стъпи на върха и с изумление видя, че светът е прекрасен, но най-красиво е небето. Денем то грее в копринено синьо, а нощем на него пламват милиони слънца.

Малкото сърчице бе пленено от красотата на звездите. То протегна ръка и набра букет от небесната градина - жълти, бели, червени звезди. Те трептяха като живи и му нашепваха мили гуми.

Щастливо, детето се завърна у дома.

- Мило мое дете, откъде набра тези прекрасни цветя? - попита майката.

- Но мамо, това са звезди! Откъснах ги от небето.

Майката се усмихна: спомни си времето, когато и тя ми слеше, че цветята са звезди. Разказа за това на детето си.

То безутешно заплака. Беше влюбено в звездите и искаше да ги има.

- Не пожелавай това - продължи майката - Звездите са на всички хора, които гледат небето и му се любуват. На деждата ни е в тях и в тяхната светлина. Не пожелавай красотата и светлината само за себе си! Нека те принадлежат на всички! Така радостта ще е пълна.

Детето избърса сълзите си и се усмихна.

Усмивката му запали нови звезди.

## Приказка без думи!

В приказката долу Попълни ги скоро,  
липсват някои думи. не използвай гума!



## ПРОЛЕТЕН БАЛ

(приказка от Мария Атанасова)



Зайчето Хоп се отвори очи сутринта и скочи радостно. Днес е тържеството в гората, което животните организират по случай ..... на Пролетта!

Всички имаха задачи: птичките и сърните да организират концерта, зайчетата да разпространят новината до най-отдалечените крайчета на ....., катеричките да подредят празничната трапеза, на която всеки ще донесе по нещо, мечките да отговарят за реда, сърничките и козлетата да отговарят за танците. Зайчето Хоп и братчето му Троп ..... дни бяха тичали из гората, за да разнесат новината.

Ето, че празникът настъпи! Днес беше първият ден на ..... и всичко живо пееше заедно с изгрева на ..... Нагняваха се птичките, мушичките, пееха дори вълчетата и лисичетата, ..... и глиганчетата.

Хоп събуди Троп и двете зайчета излязоха ..... Каква красота! Слънцето блестеше зад гърветата, отразявайки се в капчиците роса по клоните им, които блестяха като ..... Музика идваше отвсякъде. Концертът започваше.

Изтичаха двете братчета на голямата горска ..... и поздравиха всички свои ..... с първия ден на Пролетта. Запяха и те в горския





хор. Славеите бяха накацали на първа линия, след тях синигери, врабчета, косове и врани. Най-голямата врана беше диригент на птичия хор, а най-възрастният елен беше диригент на хора на животните.

След като свършира песните, беше наредена празнична ....., на която всички животни и птици сложиха най-любимите си неща за ядене. Катеричките тичаха нагоре-надолу и пренасяха на всички места на трапезата вкусни ..... Всички благодариха за това, че пролетта идва, носейки нов живот, и си хапнаха сладко.

После започнаха танците. Зайчетата изиграха своя танц от акробатични подскоци, кълбета и салта. Мушиците, ..... и пчеличките танцуваха във въздуха и си пееха сами. Най-накрая мечоците изиграха бавно мечешко хоро, след което всички се хванаха заедно и затанцуваха пролетно хорце – бързо и .....

После децата животни и птици изнесоха програма: пяха, танцуваха и задаваха задачи на ..... Имаше награди за всички, тъй като всички се представиха .....

Зайчето Хоп и братчето му Троп бяха ....., с голяма радост участваха във всичко. Вечерта си легнаха уморени, но заспаха с .....



*Рисунките за приказката  
направи Мария Димчева на 12 г.  
от ателие "Колорит", Пловдив*

# Великденските традиции

**Знаете ли как е възникнала идеята за боядисване на великденските яйца в червено?**



Великден е празникът на Възкръсналия живот. Попитай мама и татко за празника Възкресение. Според легендата, на този ден Спасителят Христос възкръснал. В този момент, яйцата в кошничката, която носела майка му Дева Мария, се обагрили в червено. По този магически знак тя разбрала, че синът ѝ се върнал към живота. Така е възникнала идеята за боядисване на великденските яйца в червено.

Има обаче и други митове. Яйцето се смята за символ на жизненото начало, за модел на целия космос и на зараждането на живота.

На Велики четвъртък най-възрастната жена в семейството боядисва първото яйце в червено, и с него чертае кръст върху челата на децата. После на това яйце се отрежда специално място в дома до другия Великден, за да го пази от беди. След този ритуал всички се включват в украсяването на останалите яйца. На Великден се чукат с тях и се поздравяват с фразата *Христос Възкресе*. Според поверието този, чието яйце остане здраво след чуването (борак), ще е най-здрав през годината.

## Начини за боядисване

**Яйца, рисувани с восък** – може да вземете свещ и да нарисувате върху сварено яйце, докато е още топло, символи, букви или цветенца. После потопете яйцето в боя.

**Яйца, боядисани с помощта на памук** – вземате памук, разстилате го и накапвате от различни цветове бои. Поставете свареното яйце върху памука и го забивате от всички страни. Така то се оцветява много красиво.



Моделите са от книгата на Л. Миков "Писани яйца в България"

**Яйца, боядисани с люспи от кромид** - във водата, в която яйцата врат, се слагат люспи от кромид, които оцветяват яйцата в жълто-кафявата гама. Някои от люспите поленват по яйцата и те стават шарени.

**Яйца, боядисани с тревички и цветенца** – след като яйцето е сварено, върху него са поставят тревички и цветенца, забива се с парче от стар чорапогащник и се потапя в различни цветове.

Можете да намажете всички яйца и с памуче с олио, след като изсъхнат.

*Първото яйце  
боядисайте червено и  
го пазете за здраве!*




*Взemi си  
модел и оцвети!*



## ***Историята на Великденския заек***

В западните страни шарените яйца се крият от децата, които трябва да ги намерят на Великден. Те вярват, че ги е скрил Великденския заек. Стара легенда разказва, че Великденския заек някога бил голяма красива птица, принадлежаща на богинята Остара. Веднъж тя я превърнала в див заек и тъй като той все още бил птица по душа, продължавал да прави гнезда и да ги пълни с яйца.



Пролетта идва със слънце, песни на птиците, много цветя и цъфнали дървета. Разгледайте нашата пролетна градинка и вижте кое цвете познавате.

# ПРОЛЕТНА



Цветята са символ на природата, възкръсваща за нов живот. В събота и неделя преди Великден се празнуват двата големи празника на цветята: Лазаровден и Цветница, или Връбница. Според обичая на Лазаровден младите девойки – лазарките, на възраст от 10 до 16 г., в празнични носии, обикалят домовете, окичени с венци и цветя, пеят и благославят стопаните. Цветница е продължение на Лазаровден. Сутринта на Цветница девойките отиват на реката и всяка пуска венец с някакъв белег. Девойката, чийто венец излезе пръв на брега, първа ще се омъжи. Според християнската традиция на този ден Исус Христос е влязъл в Йерусалим, хората го посрещнали радостно с палмови клонки в ръце.



# ГРАДИНКА

В буквите на таблицата са скрити имената на петнадесет цветя – **хоризонтално, вертикално и по диагонал**. Една буква може да е включена в две имена. Намерете ги, оградете кутийките, изрежете изречевицата и таблицата и ни ги изпратете. Победителите ще получат награда – голяма книга за феите на цветята.

Б	А	А	Р	О	О	Н	З	П	А
О	Т	Л	Ю	С	Л	А	Ю	Я	К
Б	О	Е	Р	Х	И	С	Д	Е	Я
С	О	И	М	А	К	Р	М	Р	Х
И	К	З	З	Е	Н	Ц	Б	У	У
Л	М	Р	Ж	Б	Н	Ф	Ю	Н	К
А	А	Б	Е	У	Е	У	Ю	И	У
И	Г	Л	М	И	К	А	Г	К	Р
Е	В	С	Е	М	М	И	Л	А	Я
К	О	Я	К	И	Ч	С	Р	Е	К

Капчицта ви подсказва с цветните полета...



РОЗА
КРЕМ

А тук напишете имената на петнадесетте цветя, които са скрити в изречевицата. Кои от тях виждате на цветната градинка на стр.8? Отбележете ги с червено.

# Празниците на Природата

При обиколката на Земята около Слънцето по нейната орбита слънчевите лъчи пагат под различен ъгъл върху земната повърхност. Промяната на положението на Земята спрямо Слънцето и наклона, под който пагат слънчевите лъчи обуславят природния годишен цикъл и смяната на сезоните. (виж картинката) В този цикличен процес има четири повратни точки. Това са четирите празника на природата. Първият от тях е пролетното равноденствие.

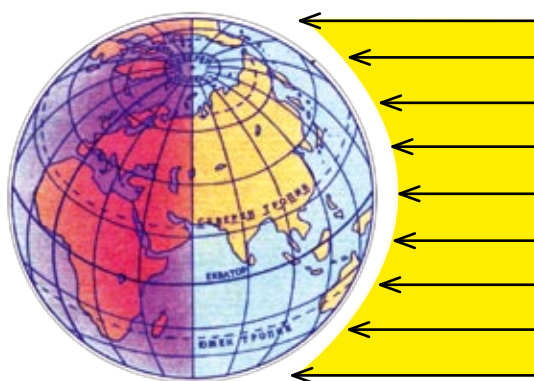
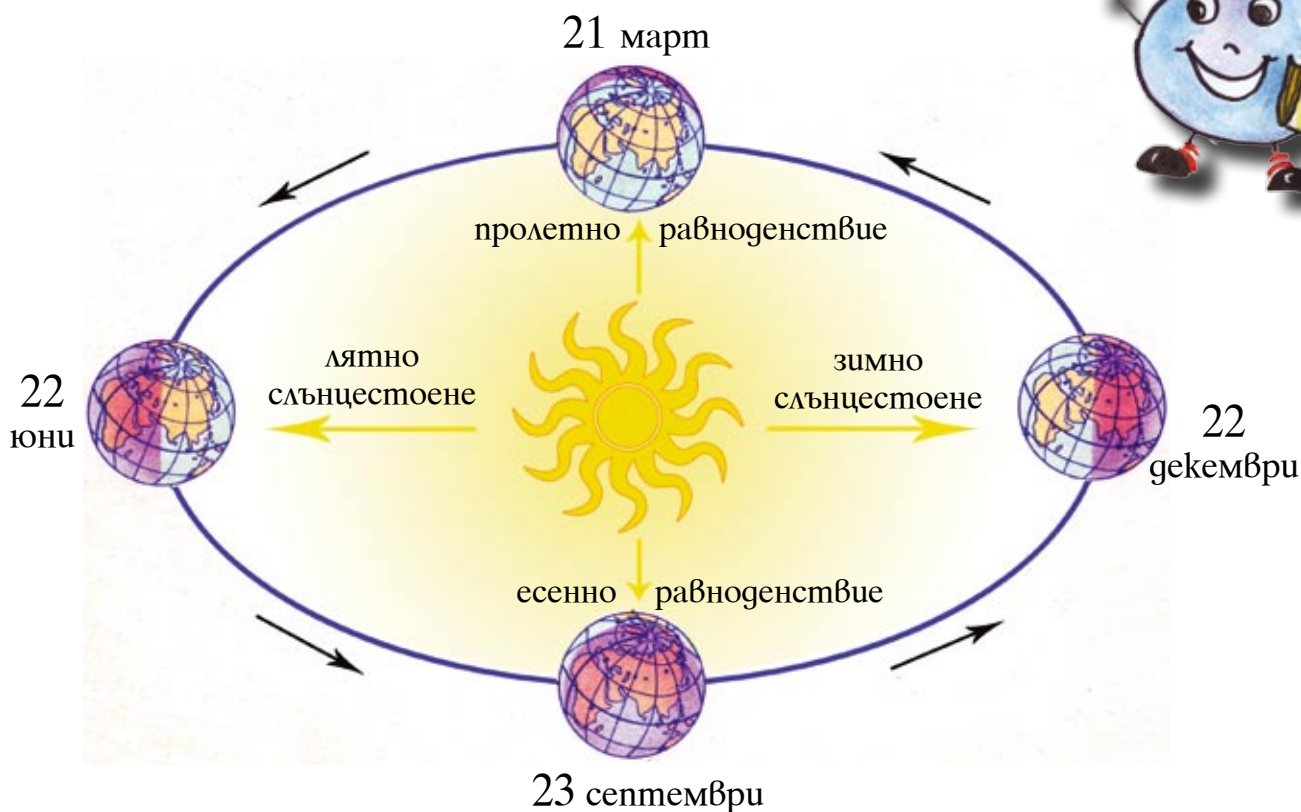
Пролетното равноденствие е на 21 март. Равноденствие означава, че денят е равен по продължителност на нощта. Това е началото на пролетта за нашето северно полукълбо. След тази дата денят започва да става по-дълъг от нощта. Слънчевото греене се увеличава и под неговия богатен приток всичко в природата се раззеленява, расте и се развива.

Най-дългите са дните по време на лятното слънцестоеие – 22-23 юни. Тогава започва лятото. Слънцето стои най-високо в небето по пладне. След това денят започва да намалява и на 22 септември отново се изравнява с нощта. Настъпва есенното равноденствие, което слага началото на есента. Денят става все по-къс и най-късият ден е началото на зимата – на 22 -23 декември, зимното слънцестоеие. Тогава Слънцето огрява за най-кратко време нашето полукълбо.

Двете равноденствия и двете слънцестоеения са четирите повратни точки в природния годишен цикъл. За тях ще прочетеш повече в следващия брой.

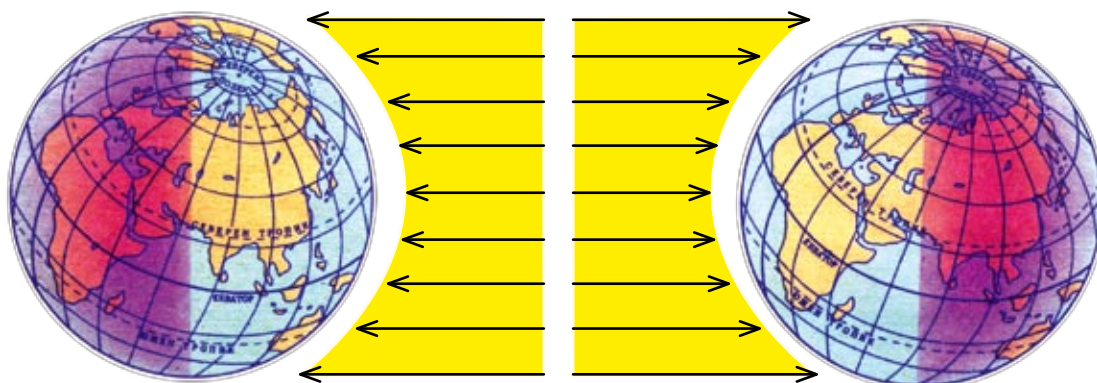


# Пролетното равноденствие



лятно слънцестоене 22 юни

зимно слънцестоене 22 декември



## Белият щъркел



Щъркелите долетяха отново и донесоха пролетта. Народът ни вярва, че щъркелът носи късмет. Смята се, че щъркелите строят гнездата си на места с много хубава енергия. Затова е благословение да има щъркелово гнездо в селото или града, където живеете.

Щъркелът се храни с дребни влечуги и земноводни. В България са установени 4818 двойки при последното преброяване през 2004/2005 г.

*Но...* броят на щъркелите, както и изобщио на прелетните птици рязко намалява. През последните 30 години видовете прелетни птици са намалели почти наполовина. Ние, хората сме причинили това!

Всяка година милиони прелетни птици изминават около 15 000 км. разстояние за да стигнат до Южните части на Африка, където зимуват. Един от големите им пътища минава през нашата страна. Те преодоляват бури, ветрове, пустини, морета, глад и умора. Когато се завърнат по родните си места, обаче, често намират гнездата си разрушени, сградите на които са гнездили – съборени.

Изсичането на горите, пожарите, пресушаването на мочуриците места, по които намират храната си, изкуствено променените корита на реките ги лишават от техните местообитания. Много стават жертва като се блъскат в захранващи кабели.



На 21 март в Брюксел беше открита новата кампания за опазване на прелетните птици – Родени да пътуват.

Ако искаш да научиш повече, и да видиш един малък филм за пътешествието на птиците, накарай бабка или мама, татко или мама да влезат в интернет страницата:

[www.borntotravelcampaign.com](http://www.borntotravelcampaign.com) под името movie

Филма може да се види още и в :

[www.youtube.com/user/BirdLifeVideo](http://www.youtube.com/user/BirdLifeVideo)

## МОЛИТВАТА НА ЩЪРКЕЛИТЕ

(от Борис Николов)

Правехме едно от обичайните си пролетни пътешествия.


Пътувахме пешком. Замръкнахме до някакво ханче край пътя и понеже бяхме изморени и гладни, решихме да пренощуваме тук.

Сутринта излязох да се поразходя, но времето се беше променило. Духаше студен североизточен вятър. Валеше сняг на големи мокри парцали, като че ли зимата се връщаше.

Изведнъж се спрях. На полянката пред мене стояха ято щъркели. Те бяха се наредили в правилни редици – всички обърнати към вятъра, с глави наведени и клюнове забодени между краката. Картината беше тъжна, трогателна. Птиците стояха неподвижни, мокрият сняг се трупаше върху тях. Щъркелите се молеха безмълвно. Застанах зад тях и се присъединих молитвата им. Не мина много време - вятърът спря, снегът престана. Слънцето изгря, небето пак се усмихна – върна се пролетта

Когато тръгнахме, ятото се изви край нас и продължи пътя си. Животът има незнани области. Един любящ свят ни обгръща и ни пази. Той е отзивчив и за най-малките ни нужди.





Капчица ще ви помогне да направите Великденска украса - пиленце от яйце, което да поставите на поставка за празника.

## ПИЛЕНЦЕ ОТ ЯЙЦЕ

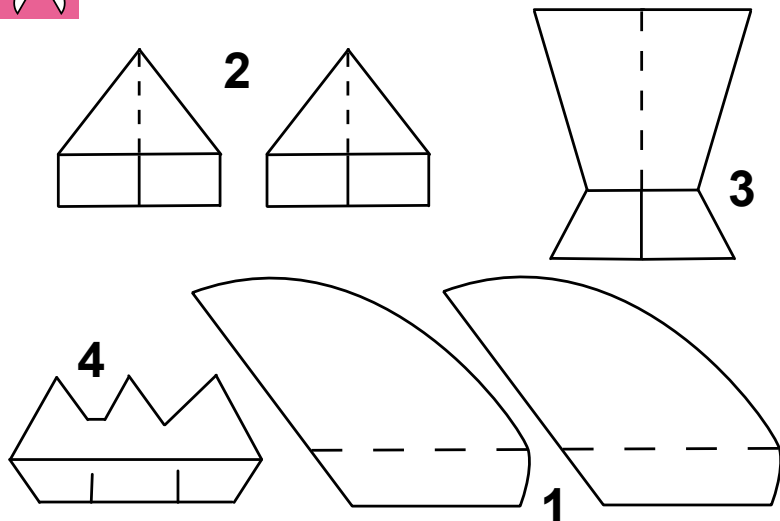
### Необходими материали:

- едно боядисано с жълта боя яйце
- бяла хартия, от която да изрежете крилца, човка и опашка и после да ги оцветите
- лепило да залепите крилцата, човката и опашката
- картонено руло за поставка на яйцето, може да е вътрешната част на руло от тоалетна хартия
- лента, с която да украсите поставката



### Начин на приготвяне:

1. Изрежи от бяла хартия крилцата (№ 1 от рисунката), човката (№ 2), опашката (№ 3) и гребенчето (№ 4).
2. Оцвети крилцата и опашката в жълто, човката и гребенчето в червено.
3. Прегъни хартията до разграничителната линия на крилцата, човката, опашката и гребенчето. Прегънатата част може да не е оцветена.



4. Направи два среза на гребенчето, където са линиите, за да може да се огъне при залепянето. Направи срез и на опашката.

5. Боядисай яйцето в жълто и го остави да изсъхне.

6. Залепи частите: гребенчето на върха на яйцето; крилата от страни; човката с двете ѝ части, като едната е отгоре, а другата отдолу и опашката.

7. Залепи на поставката (руло от тоалетна хартия) украсителна лента.

8. Постави пиленцето отгоре и го запази за Великденска украса.



### Задача Първа

На три картончета са написани цифрите 6, 8 и 6. Един човек събрал числата, написани на тях и получил 20. Друг направил същото и получил 23, а трети получил 26. Как е възможно това?

### Задача Втора

Овчар видял на едно дърво две ябълки. Хвърлил гегата си да ги свали и минал от другата страна на дървото. Гледа горе - там няма две ябълки. Гледа долу - и там няма две ябълки. Какво е станало?

### Задача Трета

Горели 9 свещи. Духнал вятър и изгасил 5 от тях. Колко свещи останали?

### Задача Четвърта

Два коня, впрегнати в каруца, избягали 3 км. По колко километра е избягал всеки кон?

### Задача Пета

Вървял Илия към село Бързия. Насреща му три хубавици. Всяка от тях носела по 3 кошници, във всяка кошница имало по три вази, във всяка ваза по 3 рози. Колко рози занесли хубавиците в село Бързия?

### Задача Шеста

В една стая има 2 дъщери и две майки, всичко 3 жени. Какви са те помежду си?

### Задача Седма

Подреди написаните под кръгчетата числа, като започнеш от най-малкото и ще прочетеш една поговорка.

КА 32	ЪР 30	КА 24	ДУ 27
МА 28	ЛЕН 31	НА 26	
ХВ 29	МЪК 33	ЗА 25	



Алекс Христев, 7 год.



Кристина Коларова, 6 год.

*Алекс и Кристина получават награди -  
комплект боички от конкурса за рисунка*

**Цена:** 2 лв.